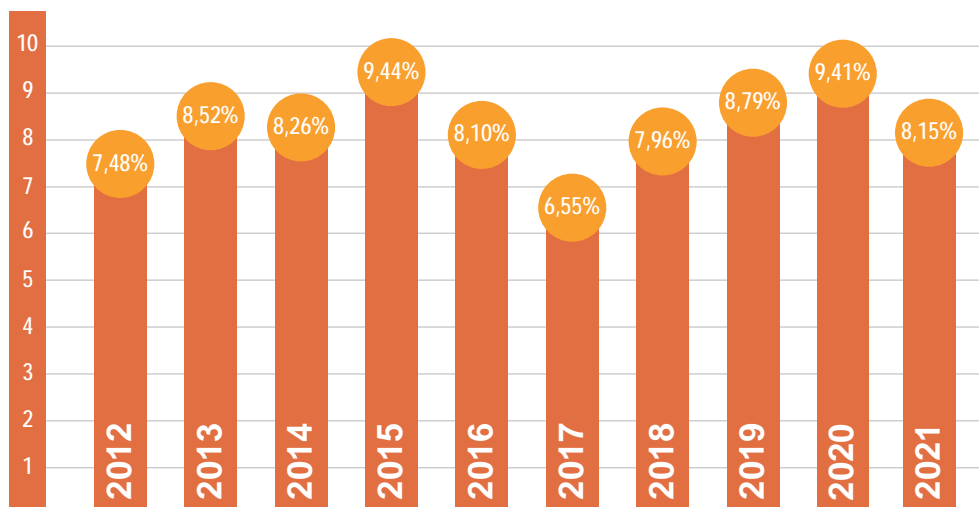



### ÍNDICE DE PRECIOS DEL CONSUMO

Total País (variación anual) Base diciembre 2010 = 100




### PRECIO AL PÚBLICO DE COMBUSTIBLES


según fecha de vigencia  
(pesos por litro)



01/03/22



01/02/22








01/01/21



01/01/19

### VARIACIÓN ANUAL ÍNDICE DE PRECIOS DE SERVICIOS PÚBLICOS

por año, según servicio Base diciembre 2010 = 100 - Total País



### COTIZACIÓN INTERBANCARIA DE LAS PRINCIPALES MONEDAS

en pesos uruguayos (promedio mensual) - 2021

	Argentina	Estados Unidos	Brasil		Argentina	Estados Unidos	Brasil		Argentina	Estados Unidos	Brasil
<b>Enero</b>	0,4	8,3	42,3	<b>Mayo</b>	0,3	8,4	44,0	<b>Setiembre</b>	0,3	8,4	42,7
<b>Febrero</b>	0,4	8,1	42,7	<b>Junio</b>	0,3	8,7	43,6	<b>Octubre</b>	0,3	8,4	43,6
<b>Marzo</b>	0,4	8,2	44,3	<b>Julio</b>	0,3	8,8	43,8	<b>Noviembre</b>	0,2	8,2	44,0
<b>Abril</b>	0,4	8,2	44,1	<b>Agosto</b>	0,3	8,5	43,2	<b>Diciembre</b>	0,2	8,1	44,3